



PODER JUDICIAL DEL ESTADO DE AGUASCALIENTES
ESTADO DE ACTIVIDADES
DIRECTO ESTATAL
DEL 1 DE ENERO AL 31 DE DICIEMBRE DE 2017





| Concepto | 2017 | 2016 | Concepto | 2017 | 2016 |
|--|--------------------|--------------------|---|--------------------|--------------------|
| INGRESOS Y OTROS BENEFICIOS | | | GASTOS Y OTRAS PÉRDIDAS | | |
| Ingresos de la Gestión | 10,667,667 | 7,808,006 | Gastos de Funcionamiento | 385,321,138 | 328,431,140 |
| Impuestos | 0 | 0 | Servicios Personales | 357,896,388 | 302,007,748 |
| Cuotas y Aportaciones de Seguridad Social | 0 | 0 | Materiales y Suministros | 11,903,794 | 13,746,663 |
| Contribuciones de Mejoras | 0 | 0 | Servicios Generales | 15,520,956 | 12,676,729 |
| Derechos | 0 | 0 | Transferencia, Asignaciones, Subsidios y Otras Ayudas | 0 | 0 |
| Productos de Tipo Corriente | 1,620,520 | 0 | Transferencias Internas y Asignaciones al Sector Público | 0 | 0 |
| Aprovechamientos de Tipo Corriente | 0 | 0 | Transferencias al Resto del Sector Público | 0 | 0 |
| Ingresos por Venta de Bienes y Servicios | 9,047,147 | 7,808,006 | Subsidios y Subvenciones | 0 | 0 |
| Ingresos no Comprendidos en las Fracciones de la Ley de Ingresos Causados en Ejercicios Fiscales Anteriores Pendientes de Liquidación o Pago | 0 | 0 | Ayudas Sociales | 0 | 0 |
| Participaciones, Aportaciones, Transferencias, Asignaciones, Subsidios y Otras Ayudas | 384,333,000 | 336,353,000 | Pensiones y Jubilaciones | 0 | 0 |
| Participaciones y Aportaciones | 0 | 0 | Transferencias a Fideicomisos, Mandatos y Contratos Análogos | 0 | 0 |
| Transferencia, Asignaciones, Subsidios y Otras ayudas | 384,333,000 | 336,353,000 | Transferencias a la Seguridad Social | 0 | 0 |
| Otros Ingresos y Beneficios | 0 | 1,192,813 | Donativos | 0 | 0 |
| Ingresos Financieros | 0 | 1,192,655 | Transferencias al Exterior | 0 | 0 |
| Incremento por Variación de Inventarios | 0 | 0 | Participaciones y Aportaciones | 0 | 0 |
| Disminución del Exceso de Estimaciones por Pérdida o Deterioro u Obsolescencia | 0 | 0 | Participaciones | 0 | 0 |
| Disminución del Exceso de Provisiones | 0 | 0 | Aportaciones | 0 | 0 |
| Otros Ingresos y Beneficios Varios | 0 | 158 | Convenios | 0 | 0 |
| Total de Ingresos y Otros Beneficios | 395,000,667 | 345,353,819 | Intereses, Comisiones y Otros Gastos de la Deuda Pública | 0 | 0 |
| | | | Intereses de la Deuda Pública | 0 | 0 |
| | | | Comisiones de la Deuda Pública | 0 | 0 |
| | | | Gastos de la Deuda Pública | 0 | 0 |
| | | | Costo por Coberturas | 0 | 0 |
| | | | Apoyos Financieros | 0 | 0 |
| | | | Otros Gastos y Pérdidas Extraordinarias | 8,319,389 | 14,903,614 |
| | | | Estimaciones, Depreciaciones, Deterioros, Obsolescencia y Amortizaciones | 3,981,844 | 1,981,173 |
| | | | Provisiones | 4,337,545 | 12,922,441 |
| | | | Disminución de Inventarios | 0 | 0 |
| | | | Aumento por Insuficiencia de Estimaciones por Pérdida o Deterioro y Obsolescencia | 0 | 0 |
| | | | Aumento por Insuficiencia de Provisiones | 0 | 0 |
| | | | Otros Gastos | 0 | 0 |
| | | | Inversión Pública | 0 | 0 |
| | | | Inversión Pública no Capitalizable | 0 | 0 |
| | | | Total de Gastos y Otras Pérdidas | 393,640,527 | 343,334,754 |
| | | | Resultados del Ejercicio (Ahorro/Desahorro) | 1,360,140 | 2,019,065 |

"Bajo protesta de decir la verdad declaramos que los Estados Financieros y sus notas, son razonablemente correctos y son responsabilidad del emisor"

Elaboró

 Lic. Joselino Hernández Ortega
 Encargado de Armonización Contable

Supervisó

 C.P. Adriana Cristina Moreno Ramirez
 Directora de Contabilidad y Control
 Presupuestal

Revisó

 Lic. Alfredo Villalobos Garcia
 Oficial Mayor del Poder Judicial del
 Estado de Aguascalientes

Autorizó

 Lic. Juan Manuel Ponce Sánchez
 Magistrado Presidente del Poder
 Judicial del Estado de Aguascalientes